

## ОТЧЕТ О ФИНАНСОВЫХ РЕЗУЛЬТАТАХ ДЕЯТЕЛЬНОСТИ

на 1 января 2021 г.

Главный распорядитель, распорядитель, получатель бюджетных средств,  
главный администратор, администратор доходов бюджета,  
главный администратор, администратор источников

финансирования дефицита бюджета Управление образования администрации Кикнурского района

Наименование бюджета (публично-правового образования) Бюджет муниципального района

Периодичность: годовая

Единица измерения: руб.

Форма по ОКУД

Дата

по ОКПО

ИНН

Глава по БК

по ОКТМО

по ОКЕИ

КОДЫ
0503121
01.01.2021
02107908
4311001029
903
33616000
383

Наименование показателя	Код строки	Код по КОСГУ	Бюджетная деятельность	Средства во временном распоряжении	Итого
1	2	3	4	5	6
<b>Доходы (стр. 020 + стр. 030 + стр. 040 + стр. 050 + стр. 060 + стр. 070 + стр. 090 + стр. 100 + стр. 110)</b>	010	100	14 579 903,98	-	14 579 903,98
<i>Налоговые доходы</i>	020	110	-	-	-
в том числе:					
<i>Доходы от собственности</i>	030	120	-	-	-
в том числе:					
<i>Доходы от оказания платных услуг (работ), компенсаций затрат</i>	040	130	-	-	-
в том числе:					
<i>Штрафы, пени, неустойки, возмещения ущерба</i>	050	140	-	-	-
в том числе:					
<i>Безвозмездные денежные поступления текущего характера</i>	060	150	14 579 903,98	-	14 579 903,98
в том числе:					
<i>Поступления текущего характера от других бюджетов бюджетной системы Российской Федерации</i>		151	14 579 903,98	-	14 579 903,98

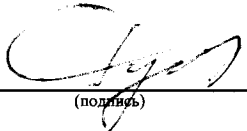

Наименование показателя	Код строки	Код по КОСГУ	Бюджетная деятельность	Средства во временном распоряжении	Итого
1	2	3	4	5	6
<i>Безвозмездные денежные поступления капитального характера</i>	070	160	-	-	-
в том числе:					
<i>Доходы от операций с активами</i>	090	170	-	-	-
в том числе:					
<i>Прочие доходы</i>	100	180	-	-	-
в том числе:					
<i>Безвозмездные неденежные поступления в сектор государственного управления</i>	110	190	-	-	-
в том числе:					
<i>Расходы (стр. 160 + стр. 170 + стр. 190 + стр. 210 + стр. 230 + стр. 240 + стр. 250 + стр. 260 + стр. 270)</i>	150	200	6 669 345,43	-	6 669 345,43
в том числе:					
<i>Оплата труда и начисления на выплаты по оплате труда</i>	160	210	645 261,58	-	645 261,58
в том числе:					
Заработная плата		211	497 449,97	-	497 449,97
Начисления на выплаты по оплате труда		213	147 811,61	-	147 811,61
<i>Оплата работ, услуг</i>	170	220	64 801,29	-	64 801,29
в том числе:					
Услуги связи		221	26 748,89	-	26 748,89
Прочие работы, услуги		226	38 052,40	-	38 052,40
<i>Обслуживание государственного (муниципального) долга</i>	190	230	-	-	-
в том числе:					
<i>Безвозмездные перечисления текущего характера организациям</i>	210	240	2 628 458,69	-	2 628 458,69
в том числе:					
Безвозмездные перечисления текущего характера государственным (муниципальным) учреждениям		241	2 628 458,69	-	2 628 458,69
<i>Безвозмездные перечисления бюджетам</i>	230	250	-	-	-
в том числе:					
<i>Социальное обеспечение</i>	240	260	2 232 363,23	-	2 232 363,23
в том числе:					
Пособия по социальной помощи населению в денежной форме		262	2 230 805,00	-	2 230 805,00
Социальные пособия и компенсации персоналу в денежной форме		266	1 558,23	-	1 558,23

Наименование показателя	Код строки	Код по КОСГУ	Бюджетная деятельность	Средства во временном распоряжении	Итого
1	2	3	4	5	6
<i>Расходы по операциям с активами</i>	250	270	102 328,50	-	102 328,50
в том числе:					
Амортизация		271	20 770,00	-	20 770,00
Расходование материальных запасов		272	81 558,50	-	81 558,50
<i>Безвозмездные перечисления капитального характера организациям</i>	260	280	-	-	-
в том числе:					
<i>Прочие расходы</i>	270	290	996 132,14	-	996 132,14
в том числе:					
Иные выплаты текущего характера физическим лицам		296	996 132,14	-	996 132,14
<b>Чистый операционный результат</b> (стр. 301–стр. 302); (стр. 310+стр. 410)	300		7 910 558,55	-	7 910 558,55
<i>Операционный результат до налогообложения (стр. 010–стр. 150)</i>	301		7 910 558,55	-	7 910 558,55
<i>Налог на прибыль</i>	302		-	-	-
<b>Операции с нефинансовыми активами (стр. 320 + стр. 330 + стр. 350 + стр. 360 + стр. 370 + стр. 380 + стр. 390 + стр. 400)</b>	310		-11 916,00	-	-11 916,00
<i>Чистое поступление основных средств</i>	320		-	-	-
в том числе:					
увеличение стоимости основных средств	321	310	20 770,00	-	20 770,00
уменьшение стоимости основных средств	322	41X	20 770,00	-	20 770,00
<i>Чистое поступление нематериальных активов</i>	330		-	-	-
в том числе:					
увеличение стоимости нематериальных активов	331	320	-	-	-
уменьшение стоимости нематериальных активов	332	42X	-	-	-
<i>Чистое поступление произведенных активов</i>	350		-	-	-
в том числе:					
увеличение стоимости произведенных активов	351	330	-	-	-
уменьшение стоимости произведенных активов	352	43X	-	-	-
<i>Чистое поступление материальных запасов</i>	360		-11 916,00	-	-11 916,00
в том числе:					
увеличение стоимости материальных запасов	361	340	69 642,50	-	69 642,50
в том числе:					

Наименование показателя	Код строки	Код по КОСГУ	Бюджетная деятельность	Средства во временном распоряжении	Итого
1	2	3	4	5	6
уменьшение стоимости материальных запасов	362	440	81 558,50	-	81 558,50
в том числе:					
<i>Чистое поступление прав пользования</i>	370		-	-	-
в том числе:					
увеличение стоимости прав пользования	371	350	-	-	-
уменьшение стоимости прав пользования	372	450	-	-	-
<i>Чистое изменение затрат на изготовление готовой продукции, выполнение работ, услуг</i>	390		-	-	-
в том числе:					
увеличение затрат	391	x	-	-	-
уменьшение затрат	392	x	-	-	-
<i>Расходы будущих периодов</i>	400	x	-	-	-
<b>Операции с финансовыми активами и обязательствами</b> (стр. 420–стр. 510)	410		7 922 474,55	-	7 922 474,55
<b>Операции с финансовыми активами</b> (стр. 430+стр. 440+стр. 450+стр. 460+стр. 470+стр. 480)	420		-33 339 112,79	-	-33 339 112,79
<i>Чистое поступление денежных средств и их эквивалентов</i>	430		10 312 855,59	-	10 312 855,59
в том числе:					
поступление денежных средств и их эквивалентов	431	510	17 077 514,28	-	17 077 514,28
выбытие денежных средств и их эквивалентов	432	610	6 764 658,69	-	6 764 658,69
<i>Чистое поступление ценных бумаг, кроме акций</i>	440		-	-	-
в том числе:					
увеличение стоимости ценных бумаг, кроме акций и иных финансовых инструментов	441	520	-	-	-
уменьшение стоимости ценных бумаг, кроме акций и иных финансовых инструментов	442	620	-	-	-
<i>Чистое поступление акций и иных финансовых инструментов</i>	450		-	-	-
в том числе:					
увеличение стоимости акций и иных финансовых инструментов	451	530	-	-	-
уменьшение стоимости акций и иных финансовых инструментов	452	630	-	-	-

Наименование показателя	Код строки	Код по КОСГУ	Бюджетная деятельность	Средства во временном распоряжении	Итого
1	2	3	4	5	6
<i>Чистое предоставление займов</i>	460		-	-	-
в том числе:					
увеличение задолженности по предоставленным займам	461	540	-	-	-
уменьшение задолженности по предоставленным займам	462	640	-	-	-
<i>Чистое поступление иных финансовых активов</i>	470		-	-	-
в том числе:					
увеличение стоимости иных финансовых активов	471	550	-	-	-
уменьшение стоимости иных финансовых активов	472	650	-	-	-
<i>Чистое увеличение прочей дебиторской задолженности</i>	480		-43 651 968,38	-	-43 651 968,38
в том числе:					
увеличение прочей дебиторской задолженности	481	560	19 544 738,73	-	19 544 738,73
уменьшение прочей дебиторской задолженности	482	660	63 196 707,11	-	63 196 707,11
<b>Операции с обязательствами</b> (стр. 520+стр. 530+стр. 540+стр. 550+стр. 560)	510		-41 261 587,34	-	-41 261 587,34
<i>Чистое увеличение задолженности по внутренним привлеченным займам</i>	520		-	-	-
в том числе:					
увеличение задолженности по внутренним привлеченным займам	521	710	-	-	-
уменьшение задолженности по внутренним привлеченным займам	522	810	-	-	-
<i>Чистое увеличение задолженности по внешним привлеченным займам</i>	530		-	-	-
в том числе:					
увеличение задолженности по внешним привлеченным займам	531	720	-	-	-
уменьшение задолженности по внешним привлеченным займам	532	820	-	-	-
<i>Чистое увеличение прочей кредиторской задолженности</i>	540		2 406 375,76	-	2 406 375,76
в том числе:					
увеличение прочей кредиторской задолженности	541	730	11 858 112,95	-	11 858 112,95
уменьшение прочей кредиторской задолженности	542	830	9 451 737,19	-	9 451 737,19


Наименование показателя	Код строки	Код по КОСГУ	Бюджетная деятельность	Средства во временном распоряжении	Итого
1	2	3	4	5	6
Доходы будущих периодов	550	х	-43 653 060,00	-	-43 653 060,00
Резервы предстоящих расходов	560	х	-14 903,10	-	-14 903,10


Руководитель  (подпись) Русинов Павел Александрович (расшифровка подписи) Главный бухгалтер  (подпись) Лютова Оксана Александровна (расшифровка подписи)

« 22 » марта 20 21 г.

**Централизованная бухгалтерия**

МКУ "Ресурсный центр Кикнурского района", ОГРН 1124339000147, ИНН 4311003668, КПП 431101001, Кировская область, Кикнурский район, пгт Кикнур, ул.Советская д.36.  
(наименование, ОГРН, ИНН, КПП, местонахождение)

Руководитель (уполномоченное лицо) \_\_\_\_\_ Специалист по закупкам  (подпись) Аммосова Светлана Ивановна (расшифровка подписи)

Исполнитель Главный бухгалтер (должность)  (подпись) Лютова Оксана Александровна (расшифровка подписи) \_\_\_\_\_ (телефон, e-mail)

« 22 » марта 20 21 г.