

ОТЧЕТ О ФИНАНСОВЫХ РЕЗУЛЬТАТАХ ДЕЯТЕЛЬНОСТИ

на 1 января 2021 г.

Главный распорядитель, распорядитель, получатель бюджетных средств,
главный администратор, администратор доходов бюджета,
главный администратор, администратор источников

Муниципальное казенное учреждение "Ресурсный центр по обслуживанию образовательных учреждений

финансирования дефицита бюджета Кикнурского района Кировской области"

Наименование бюджета (публично-правового образования) Бюджет муниципального района

Периодичность: годовая

Единица измерения: руб.

Форма по ОКУД

Дата

по ОКПО

ИНН

Глава по БК

по ОКТМО

по ОКЕИ

КОДЫ	
0503121	
01.01.2021	
30925623	
4311003668	
903	
33616000	
383	

Наименование показателя	Код строки	Код по КОСГУ	Бюджетная деятельность	Средства во временном распоряжении	Итого
1	2	3	4	5	6
Доходы (стр. 020 + стр. 030 + стр. 040 + стр. 050 + стр. 060 + стр. 070 + стр. 090 + стр. 100 + стр. 110)	010	100	35 604,00	-	35 604,00
<i>Налоговые доходы</i>	020	110	-	-	-
в том числе:					
<i>Доходы от собственности</i>	030	120	-	-	-
в том числе:					
<i>Доходы от оказания платных услуг (работ), компенсаций затрат</i>	040	130	-	-	-
в том числе:					
<i>Штрафы, пени, неустойки, возмещения ущерба</i>	050	140	-	-	-
в том числе:					
<i>Безвозмездные денежные поступления текущего характера</i>	060	150	-	-	-
в том числе:					


Наименование показателя	Код строки	Код по КОСГУ	Бюджетная деятельность	Средства во временном распоряжении	Итого
1	2	3	4	5	6
<i>Безвозмездные денежные поступления капитального характера</i>	070	160	-	-	-
в том числе:					
<i>Доходы от операций с активами</i>	090	170	-	-	-
в том числе:					
<i>Прочие доходы</i>	100	180	35 604,00	-	35 604,00
в том числе:					
Доходы от безвозмездного права пользования активом, предоставленным сектором государственного управления		186	35 604,00	-	35 604,00
<i>Безвозмездные неденежные поступления в сектор государственного управления</i>	110	190	-	-	-
в том числе:					
<i>Расходы (стр. 160 + стр. 170 + стр. 190 + стр. 210 + стр. 230 + стр. 240 + стр. 250 + стр. 260 + стр. 270)</i>	150	200	3 326 659,89	-	3 326 659,89
в том числе:					
<i>Оплата труда и начисления на выплаты по оплате труда</i>	160	210	2 720 708,06	-	2 720 708,06
в том числе:					
Заработная плата		211	2 098 451,19	-	2 098 451,19
Начисления на выплаты по оплате труда		213	622 256,87	-	622 256,87
<i>Оплата работ, услуг</i>	170	220	335 623,42	-	335 623,42
в том числе:					
Услуги связи		221	57 982,50	-	57 982,50
Коммунальные услуги		223	79 506,29	-	79 506,29
Арендная плата за пользование имуществом (за исключением земельных участков и других обособленных природных объектов)		224	35 604,00	-	35 604,00
Работы, услуги по содержанию имущества		225	480,00	-	480,00
Прочие работы, услуги		226	159 564,96	-	159 564,96
Страхование		227	2 485,67	-	2 485,67
<i>Обслуживание государственного (муниципального) долга</i>	190	230	-	-	-
в том числе:					
<i>Безвозмездные перечисления текущего характера организациям</i>	210	240	-	-	-
в том числе:					
<i>Безвозмездные перечисления бюджетам</i>	230	250	-	-	-
в том числе:					
<i>Социальное обеспечение</i>	240	260	99 803,73	-	99 803,73
в том числе:					
Социальные пособия и компенсации персоналу в денежной форме		266	99 803,73	-	99 803,73

Наименование показателя	Код строки	Код по КОСГУ	Бюджетная деятельность	Средства во временном распоряжении	Итого
1	2	3	4	5	6
<i>Расходы по операциям с активами</i>	250	270	86 175,28	-	86 175,28
в том числе:					
Амортизация		271	36 900,00	-	36 900,00
Расходование материальных запасов		272	49 275,28	-	49 275,28
<i>Безвозмездные перечисления капитального характера организациям</i>	260	280	-	-	-
в том числе:					
<i>Прочие расходы</i>	270	290	84 349,40	-	84 349,40
в том числе:					
Налоги, пошлины и сборы		291	1 309,00	-	1 309,00
Иные выплаты текущего характера физическим лицам		296	83 040,40	-	83 040,40
Чистый операционный результат (стр. 301–стр. 302); (стр. 310+стр. 410)	300		-3 291 055,89	-	-3 291 055,89
<i>Операционный результат до налогообложения (стр. 010–стр. 150)</i>	301		-3 291 055,89	-	-3 291 055,89
<i>Налог на прибыль</i>	302		-	-	-
Операции с нефинансовыми активами (стр. 320 + стр. 330 + стр. 350 + стр. 360 + стр. 370 + стр. 380 + стр. 390 + стр. 400)	310		-52 125,15	-	-52 125,15
<i>Чистое поступление основных средств</i>	320		-	-	-
в том числе:					
увеличение стоимости основных средств	321	310	36 900,00	-	36 900,00
уменьшение стоимости основных средств	322	41X	36 900,00	-	36 900,00
<i>Чистое поступление нематериальных активов</i>	330		-	-	-
в том числе:					
увеличение стоимости нематериальных активов	331	320	-	-	-
уменьшение стоимости нематериальных активов	332	42X	-	-	-
<i>Чистое поступление произведенных активов</i>	350		-	-	-
в том числе:					
увеличение стоимости произведенных активов	351	330	-	-	-
уменьшение стоимости произведенных активов	352	43X	-	-	-
<i>Чистое поступление материальных запасов</i>	360		-15 805,40	-	-15 805,40
в том числе:					
увеличение стоимости материальных запасов	361	340	33 469,88	-	33 469,88
в том числе:					

Наименование показателя	Код строки	Код по КОСГУ	Бюджетная деятельность	Средства во временном распоряжении	Итого
1	2	3	4	5	6
уменьшение стоимости материальных запасов	362	440	49 275,28	-	49 275,28
в том числе:					
<i>Чистое поступление прав пользования</i>	370		-35 604,00	-	-35 604,00
в том числе:					
увеличение стоимости прав пользования	371	350	-	-	-
уменьшение стоимости прав пользования	372	450	35 604,00	-	35 604,00
<i>Чистое изменение затрат на изготовление готовой продукции, выполнение работ, услуг</i>	390		-	-	-
в том числе:					
увеличение затрат	391	x	-	-	-
уменьшение затрат	392	x	-	-	-
<i>Расходы будущих периодов</i>	400	x	-715,75	-	-715,75
Операции с финансовыми активами и обязательствами (стр. 420–стр. 510)	410		-3 238 930,74	-	-3 238 930,74
Операции с финансовыми активами (стр. 430+стр. 440+стр. 450+стр. 460+стр. 470+стр. 480)	420		-3 435 194,48	-	-3 435 194,48
<i>Чистое поступление денежных средств и их эквивалентов</i>	430		-3 435 194,48	-	-3 435 194,48
в том числе:					
поступление денежных средств и их эквивалентов	431	510	-	-	-
выбытие денежных средств и их эквивалентов	432	610	3 435 194,48	-	3 435 194,48
<i>Чистое поступление ценных бумаг, кроме акций</i>	440		-	-	-
в том числе:					
увеличение стоимости ценных бумаг, кроме акций и иных финансовых инструментов	441	520	-	-	-
уменьшение стоимости ценных бумаг, кроме акций и иных финансовых инструментов	442	620	-	-	-
<i>Чистое поступление акций и иных финансовых инструментов</i>	450		-	-	-
в том числе:					
увеличение стоимости акций и иных финансовых инструментов	451	530	-	-	-
уменьшение стоимости акций и иных финансовых инструментов	452	630	-	-	-


Наименование показателя	Код строки	Код по КОСГУ	Бюджетная деятельность	Средства во временном распоряжении	Итого
1	2	3	4	5	6
<i>Чистое предоставление заимствований</i>	460		-	-	-
в том числе:					
увеличение задолженности по предоставленным заимствованиям	461	540	-	-	-
уменьшение задолженности по предоставленным заимствованиям	462	640	-	-	-
<i>Чистое поступление иных финансовых активов</i>	470		-	-	-
в том числе:					
увеличение стоимости иных финансовых активов	471	550	-	-	-
уменьшение стоимости иных финансовых активов	472	650	-	-	-
<i>Чистое увеличение прочей дебиторской задолженности</i>	480		-	-	-
в том числе:					
увеличение прочей дебиторской задолженности	481	560	5 253,10	-	5 253,10
уменьшение прочей дебиторской задолженности	482	660	5 253,10	-	5 253,10
Операции с обязательствами (стр. 520+стр. 530+стр. 540+стр. 550+стр. 560)	510		-196 263,74	-	-196 263,74
<i>Чистое увеличение задолженности по внутренним привлеченным заимствованиям</i>	520		-	-	-
в том числе:					
увеличение задолженности по внутренним привлеченным заимствованиям	521	710	-	-	-
уменьшение задолженности по внутренним привлеченным заимствованиям	522	810	-	-	-
<i>Чистое увеличение задолженности по внешним привлеченным заимствованиям</i>	530		-	-	-
в том числе:					
увеличение задолженности по внешним привлеченным заимствованиям	531	720	-	-	-
уменьшение задолженности по внешним привлеченным заимствованиям	532	820	-	-	-
<i>Чистое увеличение прочей кредиторской задолженности</i>	540		-147 640,36	-	-147 640,36
в том числе:					
увеличение прочей кредиторской задолженности	541	730	3 537 630,12	-	3 537 630,12
уменьшение прочей кредиторской задолженности	542	830	3 685 270,48	-	3 685 270,48

Наименование показателя	Код строки	Код по КОСГУ	Бюджетная деятельность	Средства во временном распоряжении	Итого
1	2	3	4	5	6
Доходы будущих периодов	550	х	-35 604,00	-	-35 604,00
Резервы предстоящих расходов	560	х	-13 019,38	-	-13 019,38

Руководитель _____

 (подпись)

Аммосова Светлана Ивановна
 (расшифровка подписи)

Главный бухгалтер


 (подпись)

Лютова Оксана Александровна
 (расшифровка подписи)


« 22 » марта 20 21 г.

Централизованная бухгалтерия

МКУ "Ресурсный центр Кикнурского района", ОГРН 1124339000147, ИНН 4311003668, КПП 431101001, Кировская область, Кикнурский район, пгт Кикнур, ул.Советская д.36.
 (наименование, ОГРН, ИНН, КПП, местонахождение)

Руководитель
 (уполномоченное лицо)

 Специалист по закупкам
 (должность)


 (подпись)

Аммосова Светлана Ивановна
 (расшифровка подписи)

Исполнитель _____
 Главный бухгалтер
 (должность)


 (подпись)

Лютова Оксана Александровна
 (расшифровка подписи)

 (телефон, e-mail)

« 22 » марта 20 21 г.